



ТЕРРИТОРИАЛЬНЫЙ ОРГАН
ФЕДЕРАЛЬНОЙ СЛУЖБЫ
ГОСУДАРСТВЕННОЙ СТАТИСТИКИ
ПО КАЛУЖСКОЙ ОБЛАСТИ

ИНДЕКС ПОТРЕБИТЕЛЬСКИХ ЦЕН

март 2024 года

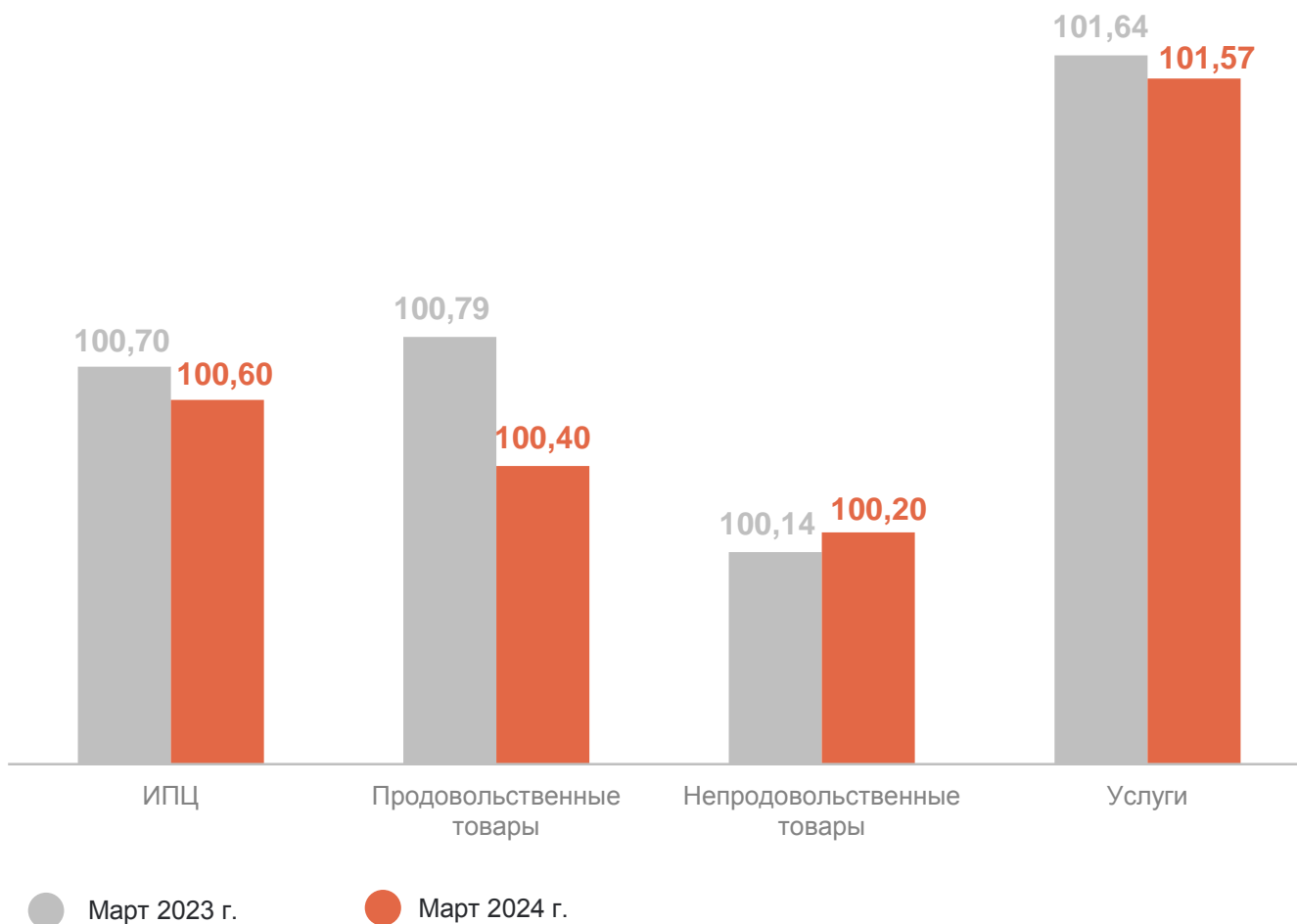
СОДЕРЖАНИЕ

Индексы потребительских цен	3
Индексы цен на отдельные группы и виды продовольственных товаров	8
Индексы цен на отдельные группы и виды непродовольственных товаров	9
Индексы цен на отдельные группы и виды услуг	10
Средние потребительские цены на отдельные виды продовольственных товаров	11
Индексы и средние потребительские цены на топливо моторное	12

ИНДЕКСЫ ПОТРЕБИТЕЛЬСКИХ ЦЕН

март 2024 года в % к предыдущему месяцу

КАЛУГАСТАТ

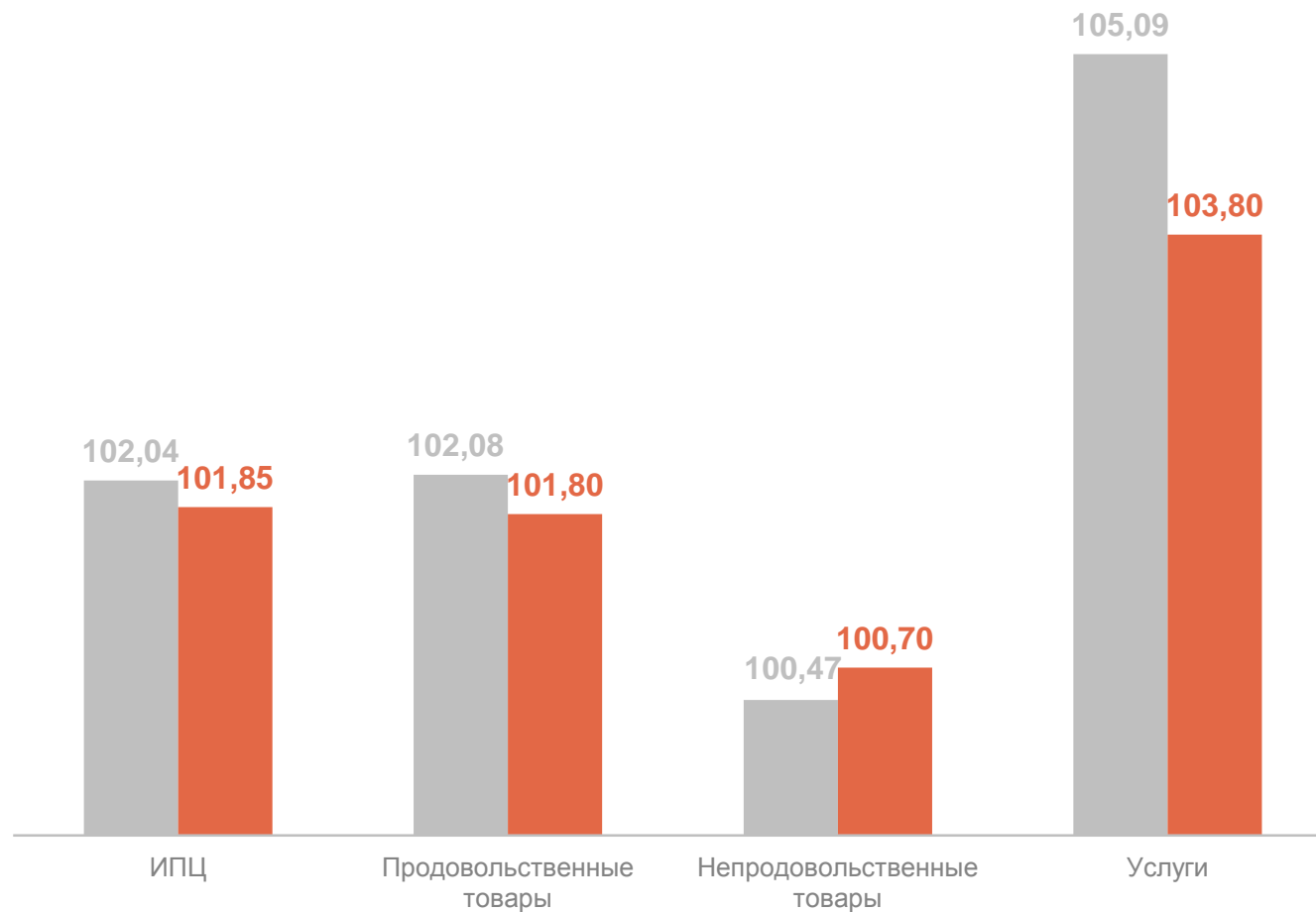


ИПЦ	100,60
Продовольственные товары	100,40
Непродовольственные товары	100,20
Услуги	101,57

ИНДЕКСЫ ПОТРЕБИТЕЛЬСКИХ ЦЕН

март 2024 года в % к декабрю предыдущего года

КАЛУГАСТАТ



● Март 2023 г.

● Март 2024 г.

ИПЦ

101,85

Продовольственные
товары

101,80

Непродовольственные
товары

100,70

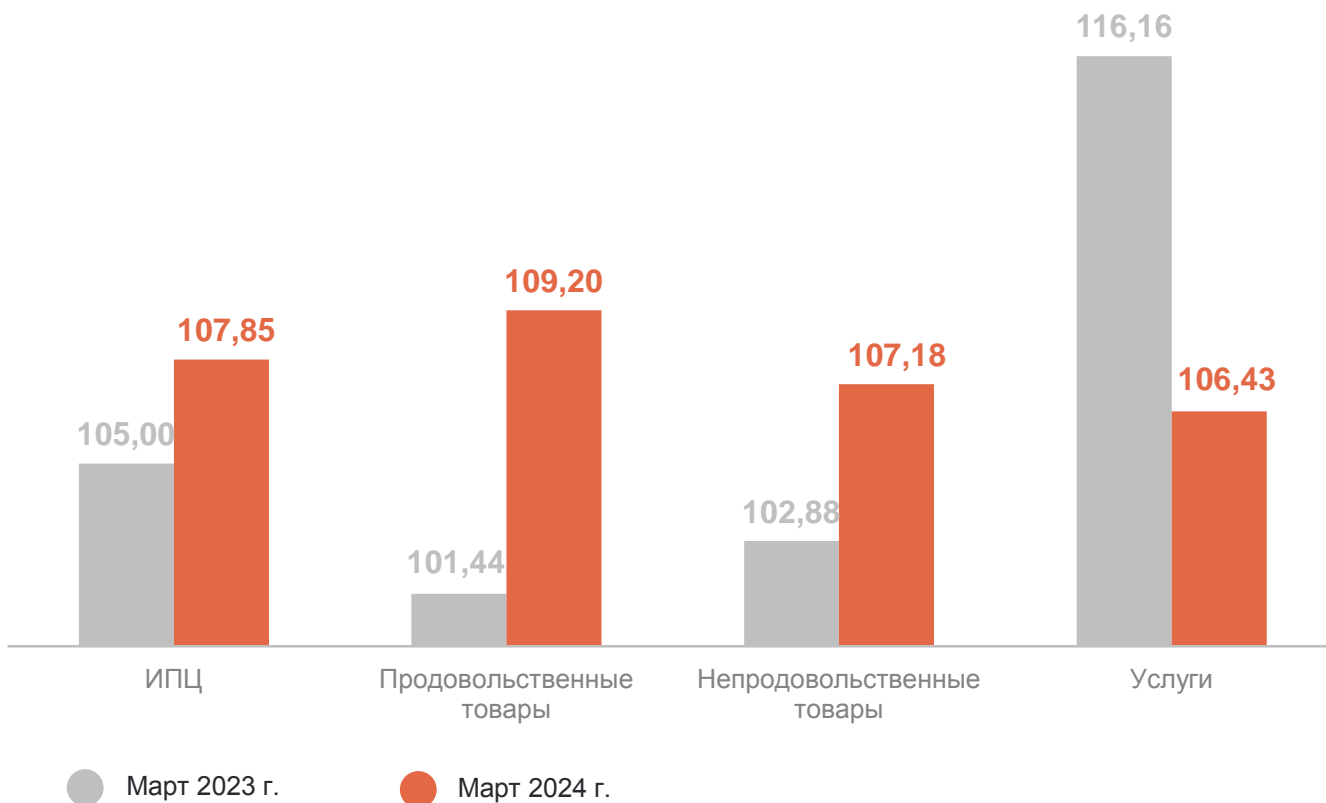
Услуги

103,80

ИНДЕКСЫ ПОТРЕБИТЕЛЬСКИХ ЦЕН

март 2024 года в % к соответствующему месяцу предыдущего года

КАЛУГАСТАТ



ИПЦ **107,85**

Продовольственные
товары **109,20**

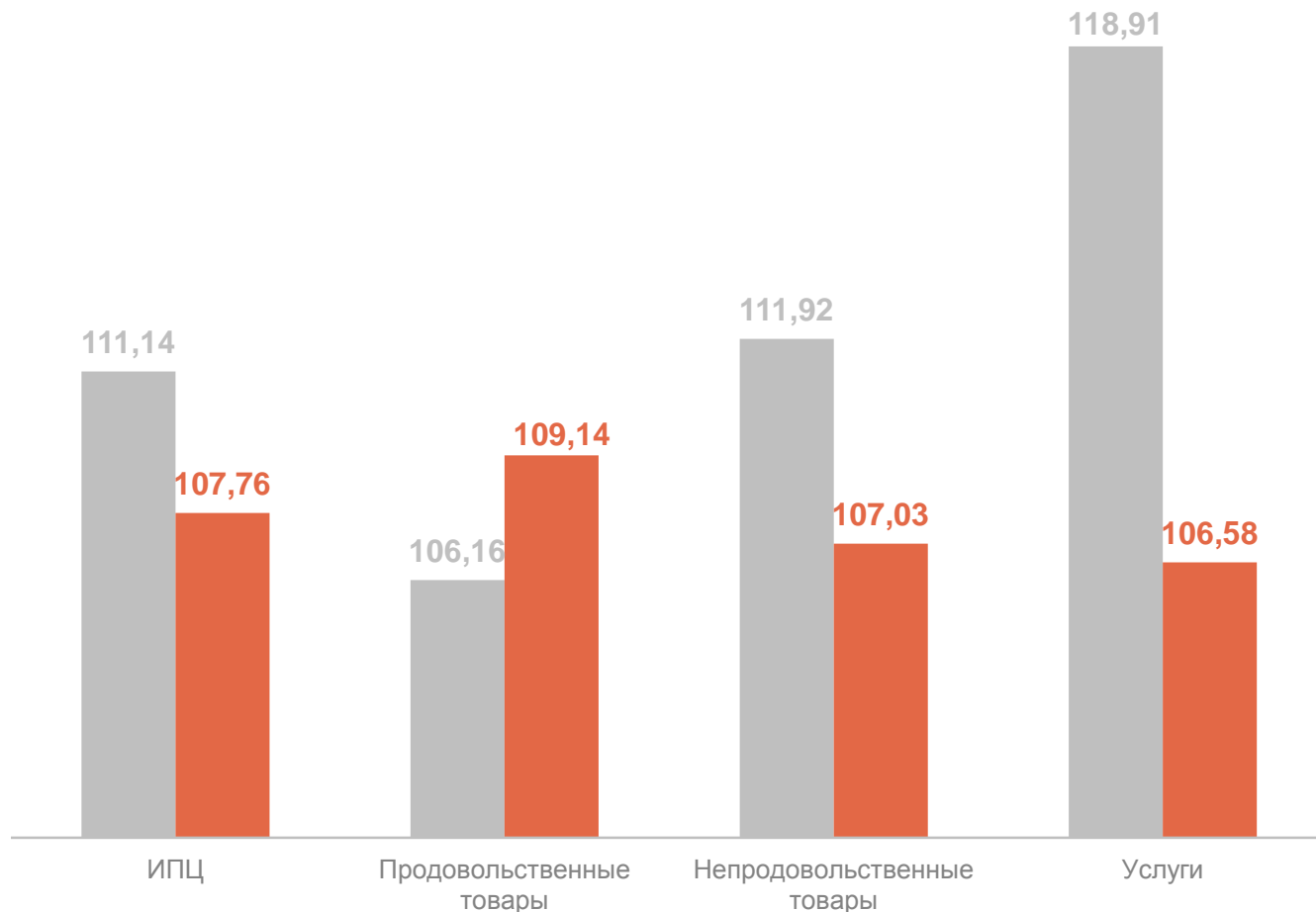
Непродовольственные
товары **107,18**

Услуги **106,43**

ИНДЕКСЫ ПОТРЕБИТЕЛЬСКИХ ЦЕН

январь – март 2024 года в % к соответствующему периоду предыдущего года

КАЛУГАСТАТ



● Январь – март 2023 г.

● Январь – март 2024 г.

ИПЦ **107,76**

Продовольственные товары **109,14**

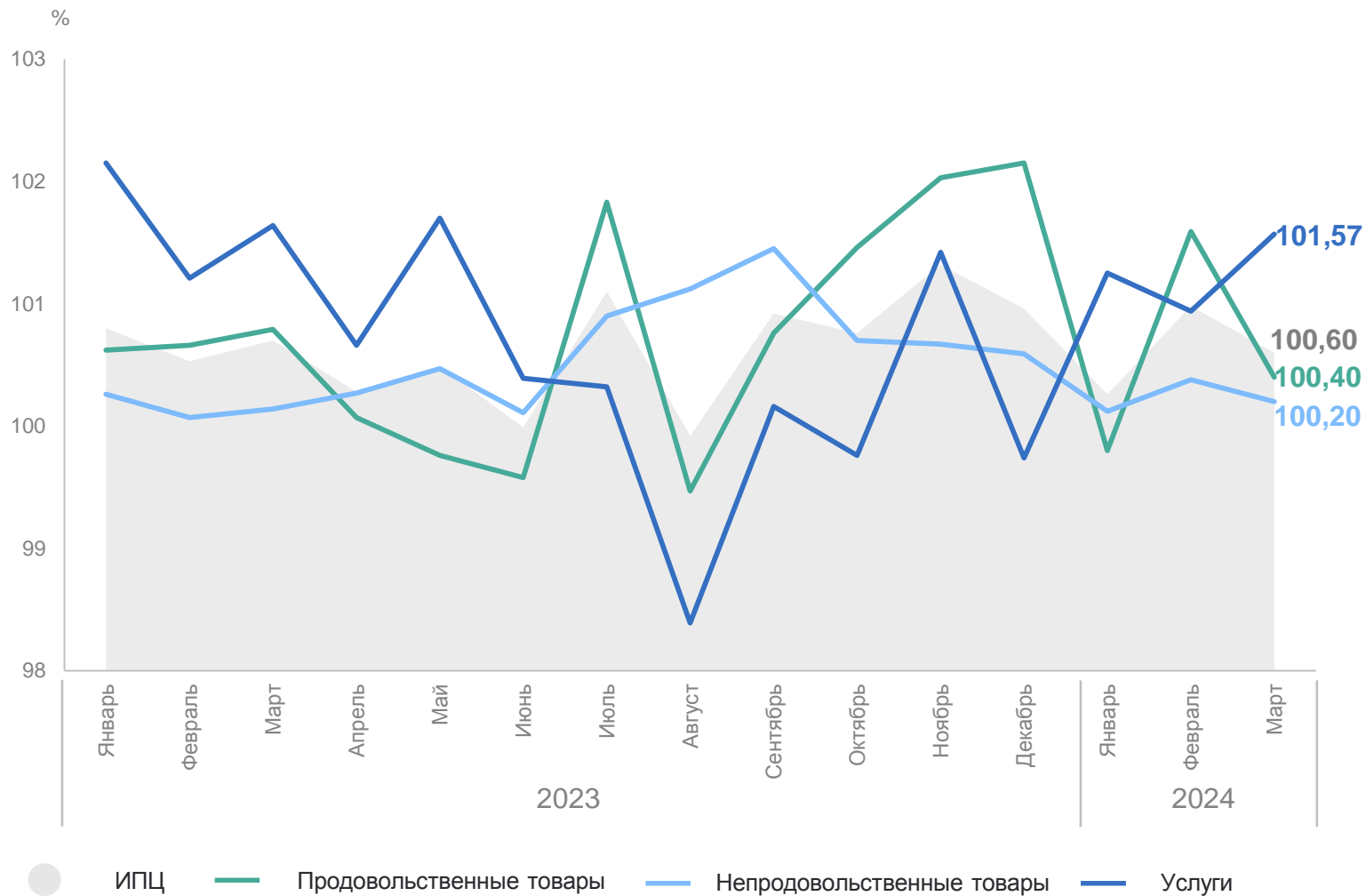
Непродовольственные товары **107,03**

Услуги **106,58**

ИНДЕКСЫ ПОТРЕБИТЕЛЬСКИХ ЦЕН

март 2024 года в % к предыдущему месяцу

КАЛУГАСТАТ



ИПЦ **100,60**

Продовольственные
товары **100,40**

Непродовольственные
товары **100,20**

Услуги **101,57**

ИНДЕКСЫ ЦЕН НА ОТДЕЛЬНЫЕ ГРУППЫ И ВИДЫ ПРОДОВОЛЬСТВЕННЫХ ТОВАРОВ

март 2024 года в % к предыдущему месяцу

КАЛУГАСТАТ

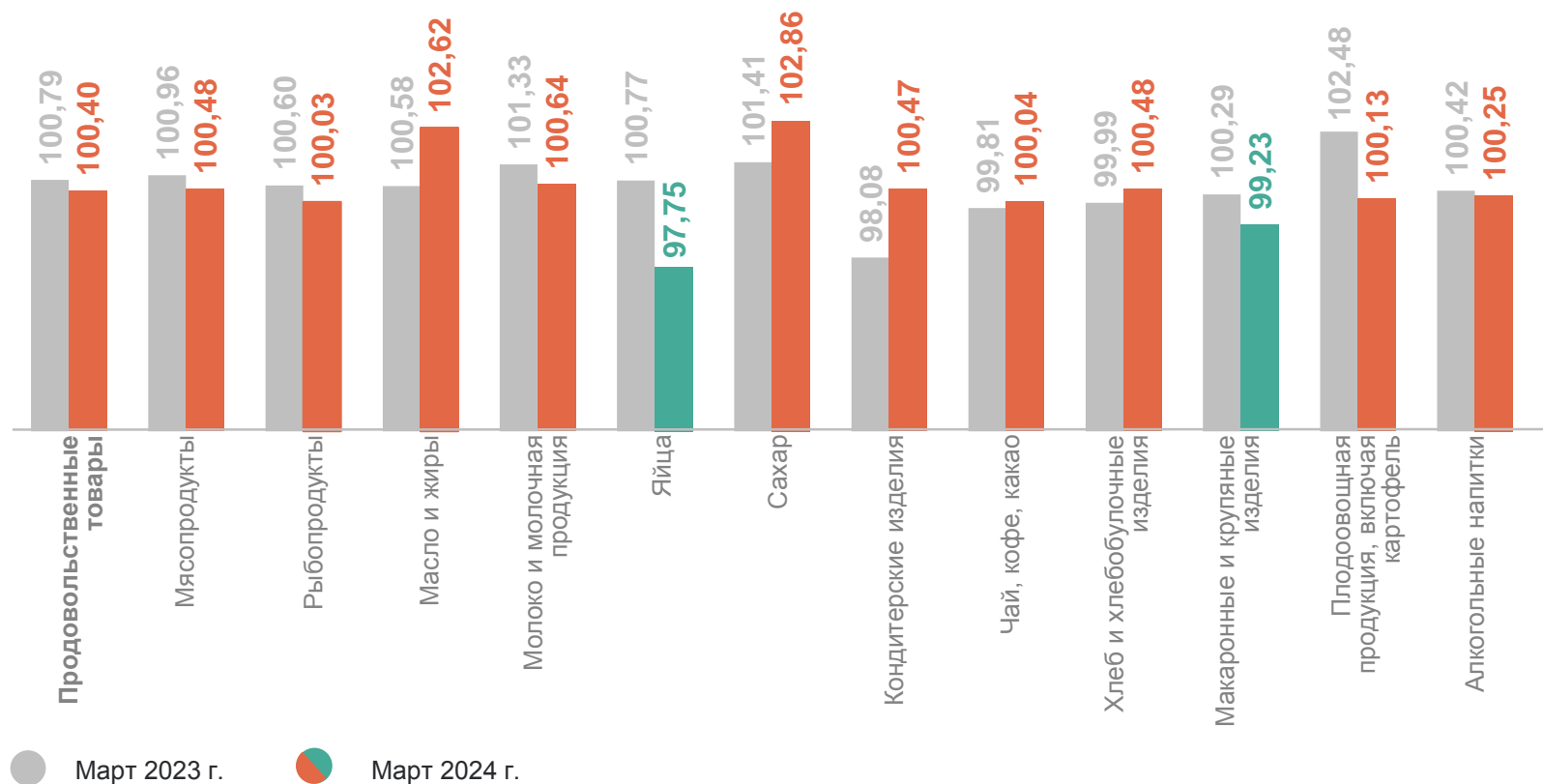
100,40 Продовольственные товары

112,53 Свекла столовая

108,54 Капуста белокочанная свежая

93,19 Молоко сгущенное с сахаром

91,24 Овсяные хлопья «Геркулес»



ИНДЕКСЫ ЦЕН НА ОТДЕЛЬНЫЕ ГРУППЫ И ВИДЫ НЕПРОДОВОЛЬСТВЕННЫХ ТОВАРОВ

март 2024 года в % к предыдущему месяцу

КАЛУГАСТАТ



ИНДЕКСЫ ЦЕН НА ОТДЕЛЬНЫЕ ГРУППЫ И ВИДЫ УСЛУГ

март 2024 года в % к предыдущему месяцу

КАЛУГАСТАТ

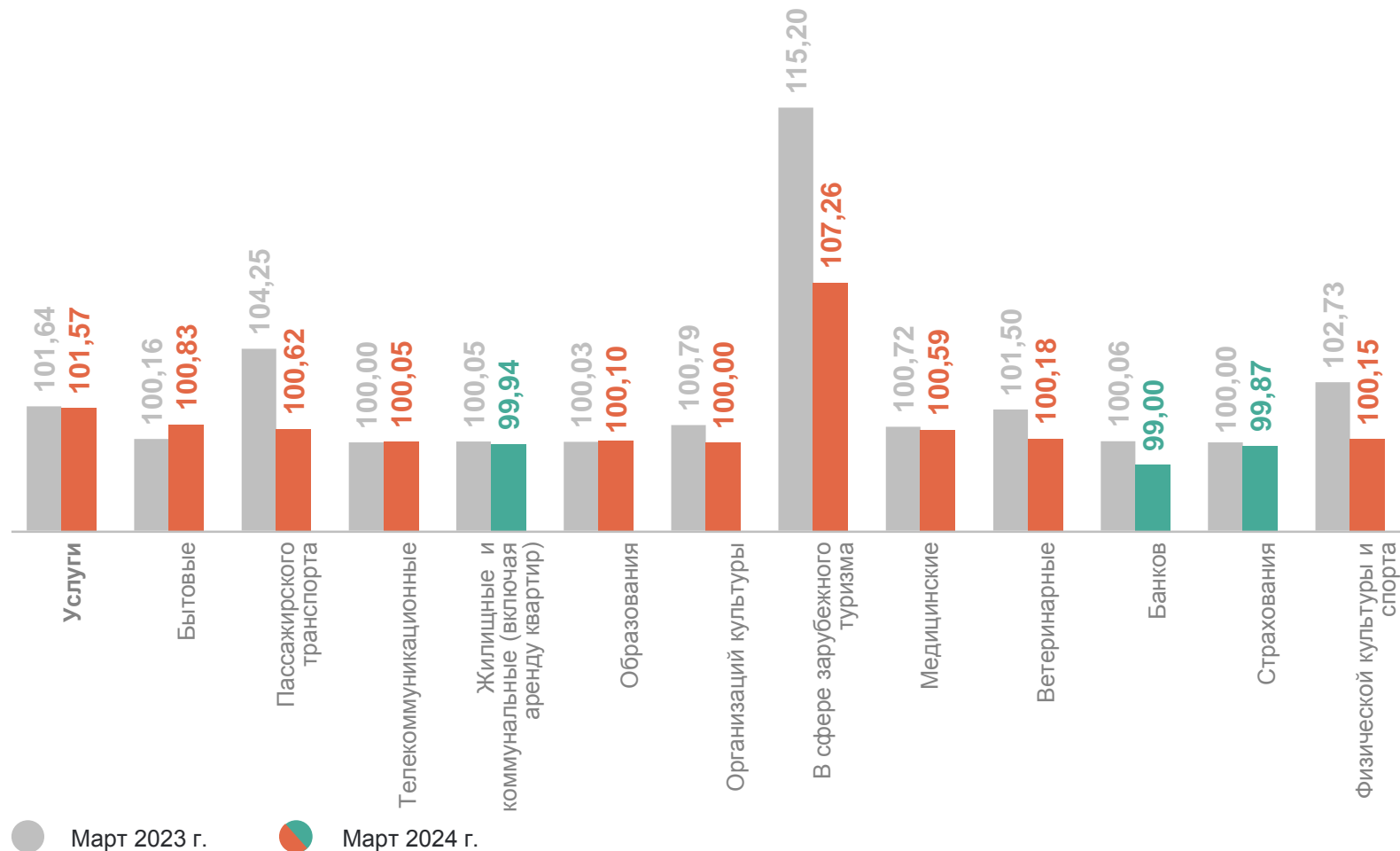
101,57 Услуги

128,10 Поездка на Черноморское побережье России

118,62 Поездка на отдых в ОАЭ

93,64 Годовая стоимость полиса добровольного страхования жилья от стандартных рисков

92,36 Поездки в отдельные страны Юго-Восточной Азии



СРЕДНИЕ ПОТРЕБИТЕЛЬСКИЕ ЦЕНЫ НА ОТДЕЛЬНЫЕ ВИДЫ ПРОДОВОЛЬСТВЕННЫХ ТОВАРОВ

КАЛУГАСТАТ

март 2024 года (в рублях)

Говядина (кроме бескостного мяса), кг	610,93 ↑
Свинина (кроме бескостного мяса), кг	328,77 ↓
Баранина (кроме бескостного мяса), кг	824,13 ↑
Куры охлажденные и мороженые, кг	192,36 ↓
Рыба мороженая неразделанная, кг	227,22 ↑
Масло сливочное, кг	931,66 ↑
Масло подсолнечное, л	120,16 ↑
Молоко питьевое цельное пастеризованное 2,5-3,2% жирности, л	80,81 ↑

Яйца куриные, 10 шт.	126,05 ↓
Сахар-песок, кг	63,14 ↑
Соль поваренная пищевая, кг	14,00 ↑
Чай чёрный байховый, кг	1 296,99 ↑
Мука пшеничная, кг	48,60 ↓
Хлеб из ржаной муки и из смеси муки ржаной и пшеничной, кг	73,40 ↑
Хлеб и булочные изделия из пшеничной муки различных сортов, кг	94,59 ↑
Рис шлифованный, кг	106,87 ↑

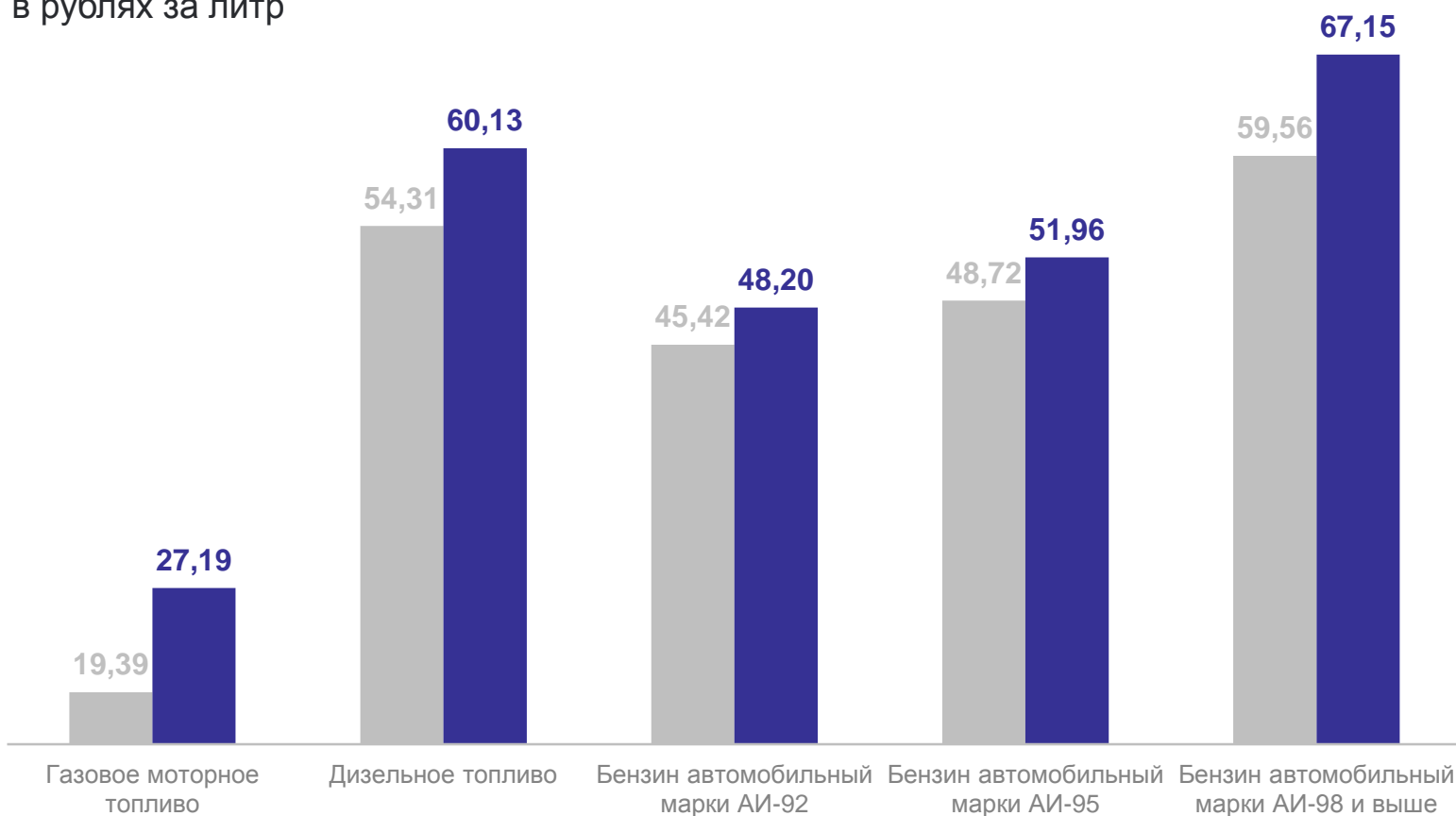
Пшено, кг	41,15 ↑
Крупа гречневая-ядрица, кг	55,00 ↓
Вермишель, кг	102,38 ↑
Картофель, кг	21,55 ↓
Капуста белокочанная свежая, кг	39,41 ↑
Лук репчатый, кг	39,50 ↑
Морковь, кг	40,23 ↑
Яблоки, кг	123,18 ↑

● Повышение ● Понижение
по отношению к предыдущему месяцу

ИНДЕКСЫ И СРЕДНИЕ ПОТРЕБИТЕЛЬСКИЕ ЦЕНЫ НА ТОПЛИВО МОТОРНОЕ

март 2024 года

в рублях за литр



● Март 2023 г.

● Март 2024 г.

КАЛУГАСТАТ

в % к предыдущему месяцу

**ТОПЛИВО
МОТОРНОЕ** **100,27**

Газовое моторное топливо **100,00**

Дизельное топливо **98,43**

Бензин автомобильный
марки АИ-92 **100,19**

Бензин автомобильный
марки АИ-95 **100,44**

Бензин автомобильный
марки АИ-98 и выше **100,15**